

Breu guia per a alumnes usuaris de la UPG on line



1

Que es necessita per assistir a les classes de UPG on line?

Podem ser alumnes de UPG on line fent servir gairebé qualsevol dispositiu:

✓ Un ordinador

opció recomanada

- ✓ Pot ser fix o portàtil.
- ✓ Pot ser PC amb Windows o un Mac amb Os.
- ✓ És important que tingui càmera i micròfon per a poder interactuar.

✓ Una tauleta

- ✓ Pot ser un iPad o una tauleta Android.

✓ Un telèfon

- ✓ Pot ser un iPhone o Android

2

Com connectar-se a les classes de UPG on line?

És molt molt fàcil:

Entrar a una classe on line és tan senzill com fer clic sobre un enllaç que ens proporcionarà el nostre docent.

<https://www.https://meet.google.com/jop-ekij-vyw?hs=122&authuser>



Com m'arribarà aquest enllaç?

És molt recomanable tenir un compte @gmail per als alumnes de UPG on line. Es pot aconseguir de manera senzilla i completament gratuïta a www.google.es.

Atenció: No és imprescindible, però ens donarà més possibilitats de fer coses.

Per als que no tinguin correu @gmail (@hotmail, @outlook, @xtec, etc. etc.) rebran aquest enllaç en un correu electrònic, que enviarà el docent amb suficient antelació.

[Només cal fer clic sobre aquest enllaç](#)

Directament apareixerà una finestra amb el nostre docent

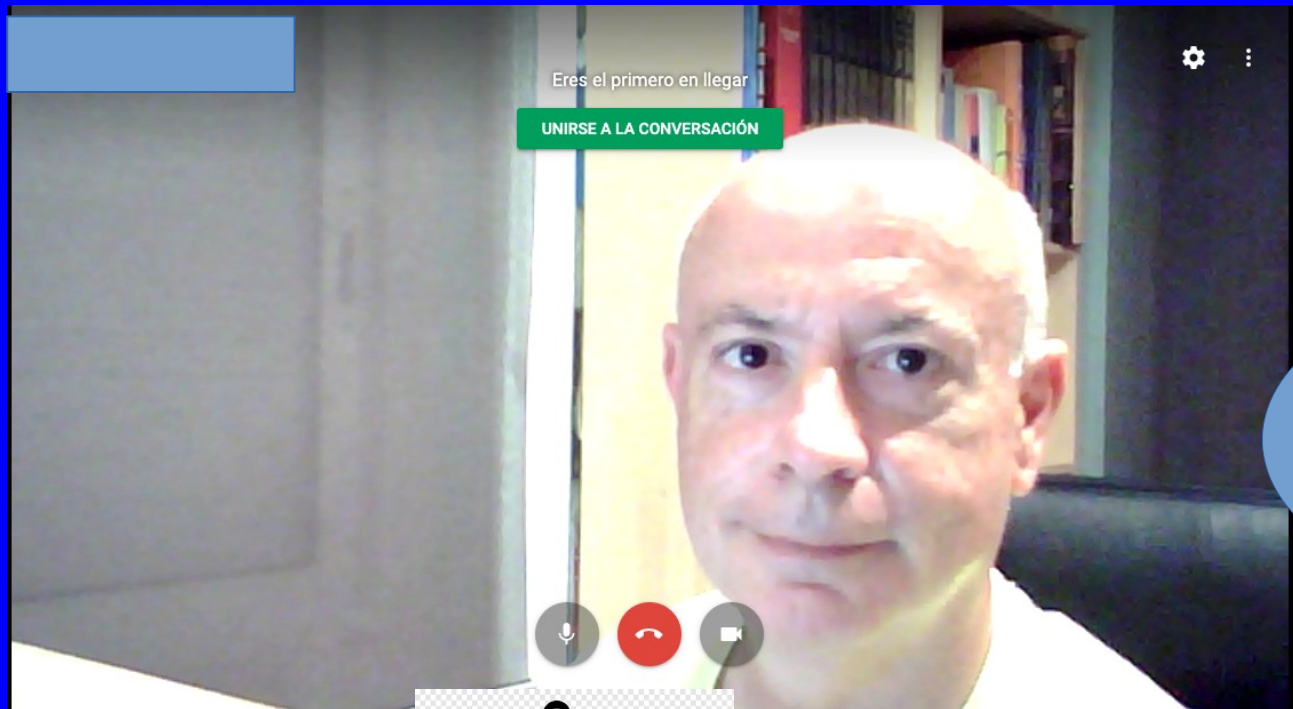


I ens unim a classe fent clic sobre el botó "unir-se a la conversa"

4.5


Ja som a classe !!!!

Regla de cortesia. Silenciar el micròfon



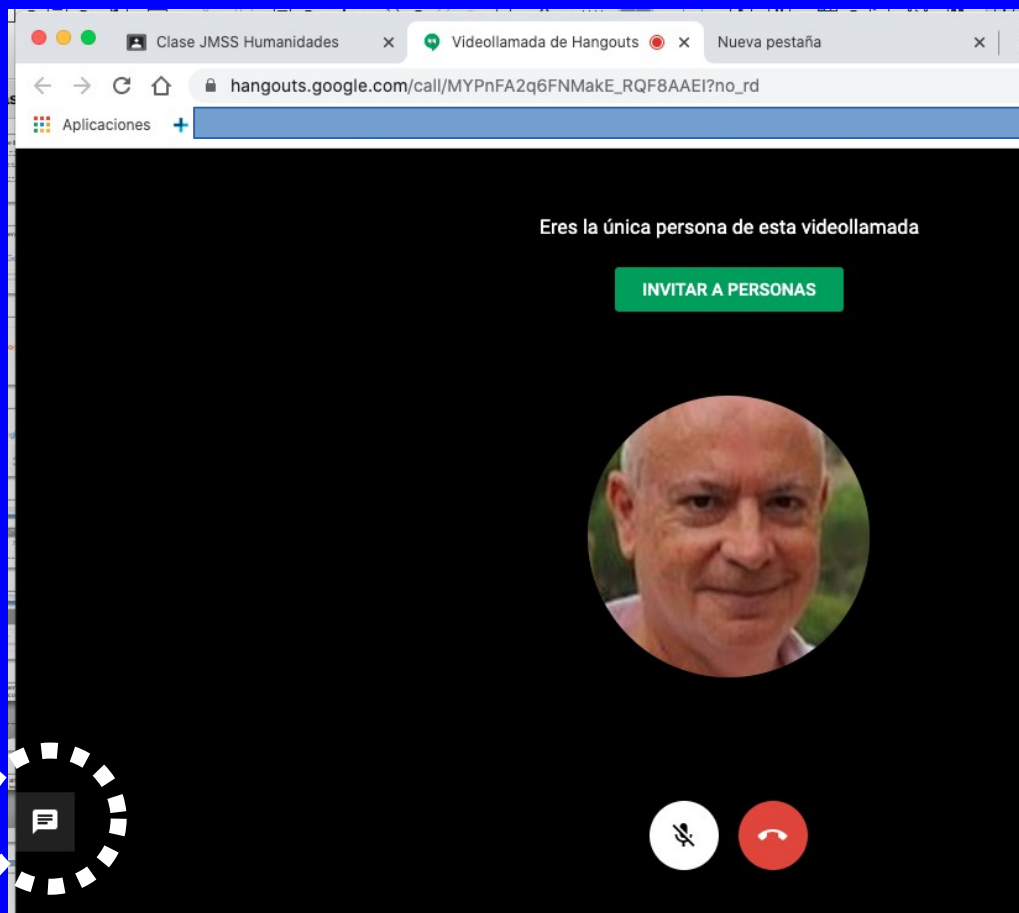
Fem clic sobre el símbol de micròfon

Quedarà així.

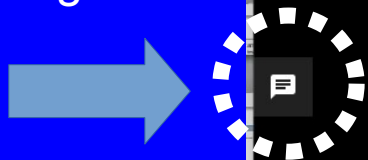


4.6

I si vull intervenir?



Un clic aquí
I escriu la teva pregunta





En enviar-la, TOTS els companys, i el docent veuran la teva pregunta a la pantalla.

Si el docent et dóna la paraula, clica sobre el símbol del micròfon i podràs formular la teva pregunta.

NO OBLIDIS SILENCIAR EL MICRÒFON EN ACABAR DE FORMULAR LA TEVA PREGUNTA

Per acabar, alguns consells

- ✓ Millor un ordinador que qualsevol dispositiu mòbil. Serà més còmode i segurament funcionarà millor.
- ✓ Si optes per un dispositiu mòbil per assistir a classe (tauleta o telèfon) has de tenir en compte que la primera vegada que facis clic a l'enllaç per accedir a classe, hauràs de descarregar i instal·lar una APP. No funciona tan automàticament com a l'ordinador.

PERÒ NOMÉS LA PRIMERA VEGADA.

- ✓ Siguem cortesos a classe. Si tenim el micròfon obert probablement molestarem. Tampoc cal tenir la càmera activada tota la classe, tot funcionarà una mica més lent si tenim 30 càmeres enceses.

US DESITJO UNA BONA EXPERIÈNCIA A TOTS I TOTES